



1928XM




Llave de impacto reversible compacta



- mecanismo de impulsión de doble maza
- increíblemente compacta y potente
- mando de inversión de pulsador accionable con una sola mano
- tres diferentes niveles de potencia de roscado
- expulsión del aire por el mango

 2,9 kg

Velocidad en vacío	5.100 revoluciones/min
Par máximo	1.600 Nm
Capacidad tornillo/tuerca	Cl 8.8 M22  34 mm
Capacidad tornillo/tuerca	Cl 12.9 M18  27 mm
Rosca de admisión de aire	3/8" GAS
Presión de funcionamiento	6,2 bares
Ø interior manguera aire	10 mm
Consumo medio de aire	175 l/min
Peso	2,9 kg

	art.		 kg
019280030	1928XM	3/4	2,9

