





1928DA
llave de impacto reversible

 CE 

- Mecanismo de impulsión de "doble maza"
- Robusta y compacta; par elevado
- Mando de inversión con palanca
- Tres niveles de potencia para el atornillado y tres para el desatornillado
- Expulsión del aire por el mango
- Mango ergonómico antideslizante

Velocidad en vacío	5.000 revoluciones/min
Par máximo	1.695 Nm
Capacidad tornillo/tuerca	Cl 8.8 M30 ● 46 mm
Capacidad tornillo/tuerca	Cl 12.9 M27 ● 41 mm
Rosca de admisión de aire	3/8" GAS
Presión de funcionamiento	6.2 bar
Ø interior manguera aire	10 mm
Consumo medio de aire	240 l/min
Peso	4,3 kg



	art.			
019280022	1928DA	1928 DA-3/4" reversible impact wrench	3/4	4,3