



**1505/C5**
**Kit pour extraction essuie-glace**



Le kit comprend :

1 extracteur à 2 griffes Ø 25÷40 mm

4 demi-lunes Ø 25 mm, Ø 30 mm, Ø 35 mm, Ø 41 mm

kg

 320x150x60 mm -  1,2 kg



	art.	Ø mm	
015050300	1505/C5	12	1,2

